



Estimadas familias,

Con motivo de la situación excepcional que estamos viviendo, desde la empresa Megadiver hemos decidido realizar semanalmente este documento, con propuestas de actividades para hacer en familia con los más pequeños de la casa basadas en el proyecto educativo que seguimos en la escuela infantil.

Las actividades sugeridas van dirigidas sobre todo a la etapa de 0 a 3 años, pero también incluimos algunas que podéis adaptar para hacer con hermanitos y hermanitas mayores. Esperamos que os sirvan para vivir y compartir momentos únicos y divertidos en familia en estos días tan difíciles para todos.

Muchas gracias.

SEMANA DEL 25 AL 29 DE MAYO

CENTRO DE INTERÉS


LOS MEDIOS DE TRANSPORTE

¿Qué es nuestra metodología EAC? Es la metodología propia de Megadiver para potenciar en cada momento, las capacidades y habilidades innatas que van presentando los niños y niñas durante su estancia en nuestra escuela.

Con los bebés realizaremos actividades para la estimulación de sus sentidos, la estimulación del gateo o la marcha, según la fase en la que se encuentre, y nos centramos fundamentalmente en atender sus necesidades afectivas y fisiológicas estableciendo rutinas y respetando sus demandas.

Con los/las mayores de 1 año potenciamos el aprendizaje gracias a sus nuevas habilidades adquiridas (la marcha, el lenguaje, sentidos plenamente desarrollados, más autonomía...)

Con los/las mayores de 2 años trabajamos sus capacidades gracias a su cada vez mayor autonomía y al desarrollo del lenguaje. Incluimos ya algunas actividades en inglés (como vídeos o canciones) y potenciamos el desarrollo motriz.



APRENDEMOS LOS TRANSPORTES TERRESTRES, ACUÁTICOS Y AÉREOS: Mediante este video, vamos a aprender los diferentes tipos de medios de transportes: terrestres, acuáticos y aéreos. Aquí tienes el enlace donde puedes pinchar para acceder al video.

<https://www.youtube.com/watch?v=ol11YcbRku8>



¿CUAL ES TU TRANSPORTE FAVORITO?: en la siguiente ficha vamos a colorear el transporte con el que vamos al cole.

<https://www.pinterest.es/pin/312859505356825506/>



BOB EL TREN NOS ENSEÑA MUCHOS TRANSPORTES Y SUS FUNCIONES: En este video el personaje Bob nos explica qué tipo de transporte es y su función además nos explica la función de sus amigos los diferentes tipos de transportes, como el coche de policía, ambulancia, el camión de la basura, camión de bomberos, montacargas y topadoras, grúa, etc

<https://www.youtube.com/watch?v=10hUU1wqYiE> BOB EL TREN



CUENTO "UN AVIÓN SIN PILOTO": Con este cuento animado podrás disfrutar de la aventura de Hernan. En el siguiente enlace podrás acceder al cuento.

<https://www.youtube.com/watch?v=yUtWPNQZyF0>



FLY EL AVIÓN QUE TENÍA MIEDO A VOLAR: Un hermoso cuento de un avión llamado Fly que tenía mucho miedo a volar, pero, gracias a la motivación de un joven piloto, el avión pudo realizar su primero de muchos vuelos. Aquí os dejo el enlace donde debéis pinchar para poder ver el cuento.

<https://www.youtube.com/watch?v=pJDnMit2oTc>




VAMOS A HACER UN AVIÓN: vamos a hacer una actividad de plástica muy divertida. Después de ver los dos cuentos anteriores vamos a dar protagonismo al personaje principal haciendo una manualidad de un bonito avión.

Estos son los materiales que vamos a necesitar:



Aquí tenéis el enlace donde podéis pinchar y ver el video explicativo de cómo hacer este bonito avión además es bastante fácil y fabricado con materiales que disponemos en casa.

<https://www.youtube.com/watch?v=XKazug8ujpw> AVIÓN CON ROLLO DE CARTÓN



CANCIONES RELACIONADAS CON EL CENTRO DE INTERÉS: Aquí os dejo algunos enlaces para acceder a las canciones.

<https://www.youtube.com/watch?v=8ac31Ae9sew> LA CANCIÓN DE LOS TRANSPORTES

https://www.youtube.com/watch?v=xeUh_PYeZmU ME GUSTA VIAJAR

<https://www.youtube.com/watch?v=XXVc12lSiVw> MEDIOS DE TRANSPORTES EN ESPAÑOL E INGLÉS

<https://www.youtube.com/watch?v=v5rTkaxARu8> ME GUSTA VIAJAR EN AVIÓN

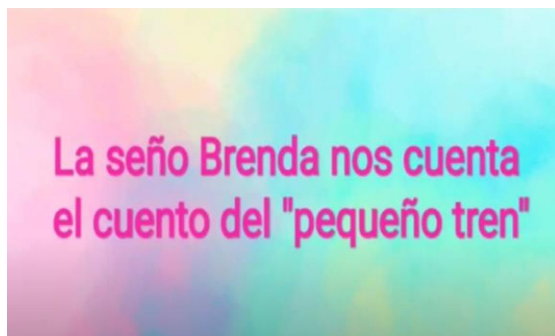
ADIVINA ADIVINANZA SOBRE LOS MEDIOS DE TRANSPORTES: Con estas adivinanzas nos divertiremos y a la vez aprenderemos mucho más sobre el centro de interés que estamos trabajando. Os dejo el enlace para verlas.

<https://www.youtube.com/watch?v=sIV2TgpbKqs> ADIVINANZAS



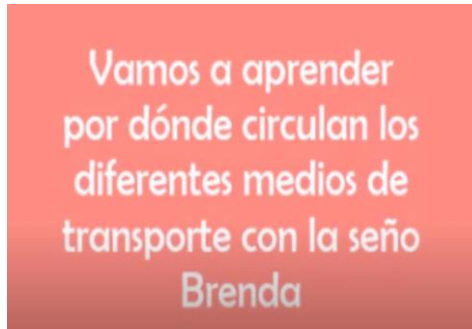
EL PEQUEÑO TREN: La señora Brenda nos cuenta el cuento de las aventuras del pequeño tren, pinchad en el enlace y disfrutaréis de él.

<https://www.youtube.com/watch?v=sz-rTzgYZow&feature=youtu.be> CUENTO DEL PEQUEÑO TREN



APRENDEMOS POR DONDE CIRCULAN LOS MEDIOS DE TRANSPORTE CON LA SEÑO BRENDIA:
Pinchad en el enlace y os divertiréis aprendiendo mucho más sobre por dónde circulan los diferentes medios de transportes de una manera muy divertida.

<https://www.youtube.com/watch?v=9x6XfZvvoH4&feature=youtu.be> APRENDEMOS CON BRENDIA



UN BARQUITO QUE NAVEGA: Vamos a realizar una actividad plástica. Se trata de una manualidad muy original. Son divertidos barquitos con corchos. Para ello vamos a necesitar los siguientes materiales: corchos, trozos de goma eva, pincho de madera, silicona caliente y tijeras.

El procedimiento es el siguiente:

Recortamos un prisma de goma eva para la vela del barquito.

Recortamos un pequeño triángulo con otro color para hacer un banderín.

Pegamos tres corchos entre sí con la silicona caliente.

Arma la vela de la siguiente forma que se ve en el video explicativo.

Penga el pincho entre dos corchos.

Por último, pega el banderín en la parte superior del pincho.

A continuación, os dejo el enlace donde podéis ver detenidamente el video explicativo.

<https://www.youtube.com/watch?v=9mxlcSUBZjM> BARQUITOS CON CORCHOS



TRABAJAMOS LOS SONIDOS DE LOS TRANSPORTES: Con esta canción vamos a trabajar la discriminación auditiva y aprenderemos como suenan los transportes. Pincha el siguiente enlace para verlo.

<https://www.youtube.com/watch?v=6pyt5hCu-Rs>

RABAJAMOS LA PSICOMOTRICIDAD: vamos a realizar un juego musical en el que vamos a ir realizando los movimientos como si fuésemos en los diferentes medios de transportes. Además de trabajar la psicomotricidad gruesa vamos a trabajar los diferentes medios de transportes. Este es el enlace al que debéis de acceder para ver el ejemplo.

<https://www.youtube.com/watch?v=tq6Or1gissU>

¿Te han gustado estas actividades?

*¿Estás **interesado/a en solicitar plaza** en nuestra escuela para tu hijo/a?*

Pincha en el botón "enviar email" y envíanos un correo con tus datos (nombre, apellidos, teléfono y edad del/de la menor) y nos pondremos en contacto contigo.